

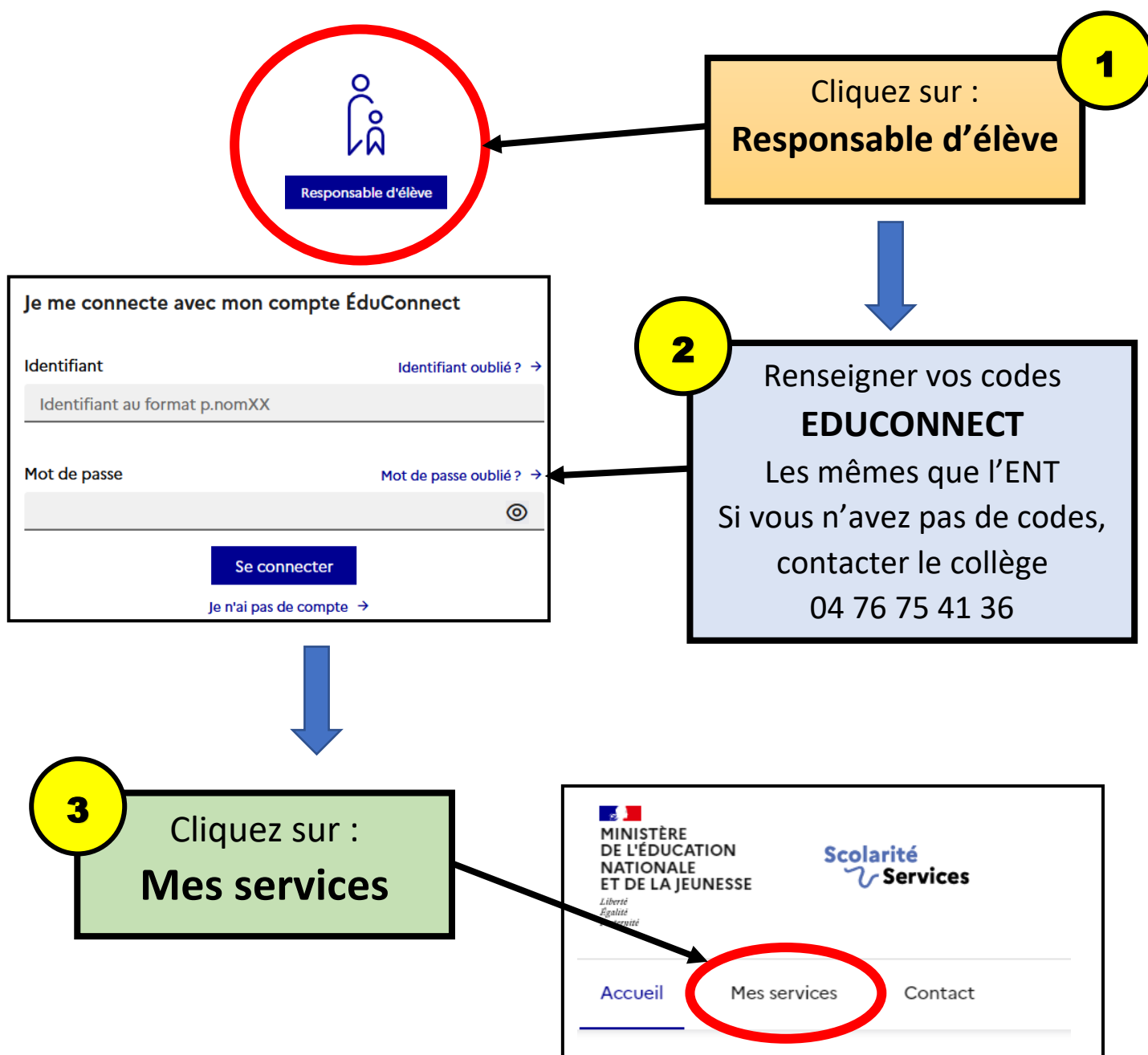
PROCÉDURE ORIENTATION 3ème

PHASE 1 : INTENTION(S) PROVISOIRE(S)

DU 11 janvier au 8 mars 2024

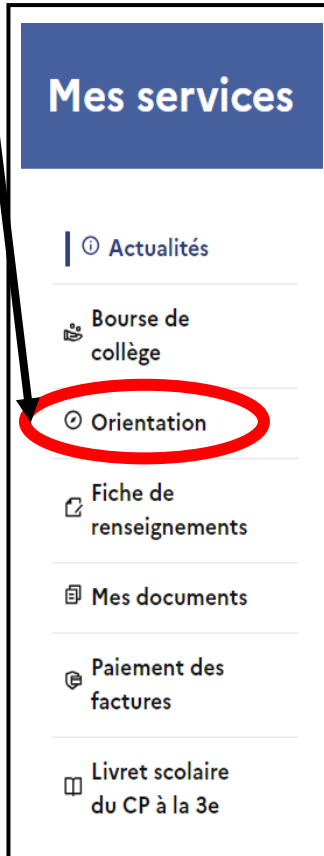
La démarche se fait en ligne sur les TÉLÉSERVICES avec les codes EDUCONNECT PARENTS

Cliquez sur : [lien vers les TÉLÉSERVICES](#)




Cliquez sur :
Orientation

4



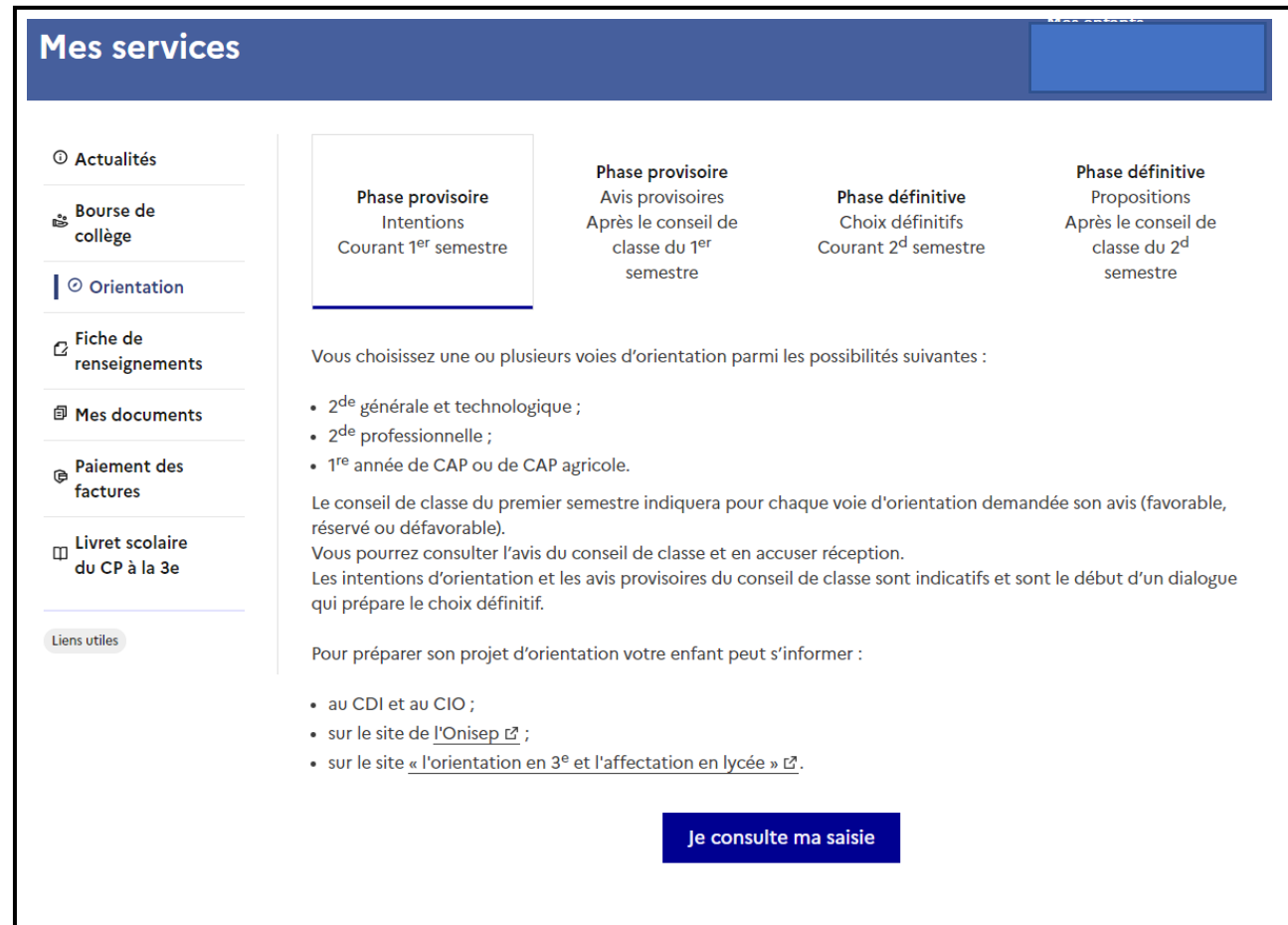
Mes services

- Actualités
- Bourse de collège
- Orientation**
- Fiche de renseignements
- Mes documents
- Paiement des factures
- Livret scolaire du CP à la 3e



Suivre les indications
Penser à valider (un mail de confirmation vous sera adressé)

5



Mes services

- Actualités
- Bourse de collège
- Orientation**
- Fiche de renseignements
- Mes documents
- Paiement des factures
- Livret scolaire du CP à la 3e

Liens utiles

Phase provisoire Intentions Courant 1 ^{er} semestre	Phase provisoire Avis provisoires Après le conseil de classe du 1 ^{er} semestre	Phase définitive Choix définitifs Courant 2 ^d semestre	Phase définitive Propositions Après le conseil de classe du 2 ^d semestre
--	--	---	---

Vous choisissez une ou plusieurs voies d'orientation parmi les possibilités suivantes :

- 2^{de} générale et technologique ;
- 2^{de} professionnelle ;
- 1^{re} année de CAP ou de CAP agricole.

Le conseil de classe du premier semestre indiquera pour chaque voie d'orientation demandée son avis (favorable, réservé ou défavorable).
Vous pourrez consulter l'avis du conseil de classe et en accuser réception.
Les intentions d'orientation et les avis provisoires du conseil de classe sont indicatifs et sont le début d'un dialogue qui prépare le choix définitif.

Pour préparer son projet d'orientation votre enfant peut s'informer :

- au CDI et au CIO ;
- sur le site de l'Onisep [ici](#) ;
- sur le site « l'orientation en 3^e et l'affectation en lycée » [ici](#).

Je consulte ma saisie

TUTORIEL VIDÉO : [CLIQUEZ ICI](#)

(si vous avez vos codes EDUCONNECT, avancez jusqu'à 3 minutes et 20 secondes)